


Nawiewnik Wirowy Serii KQ1R



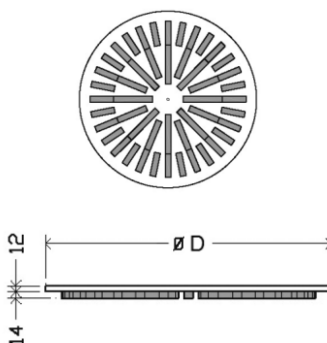
Cechy Produktu

- Wymiary od 300 do 825mm
- Regulacja kierunku nawiewu powietrza
- Łopatki plastikowe w kolorze czarnym RAL 9005
- Wydajność powietrza od 50 do 1700 m³/h
- Wysokość montażu od 2,6 do 4,1m
- Temperatura pracy $\Delta t_p \leq \pm 10$ K
- Możliwość pracy jako wywiewnik
- Montaż bezpośrednio za pomocą centralnej śruby zakrytej kapturkiem
- Wykonanie stal, standardowy kolor malowania RAL 9010
- Możliwość wykonania w dowolnym kolorze z palety RAL
- Opcjonalnie skrzynka rozprężna wyposażona w przepustnicę bądź izolację akustyczną

Opis

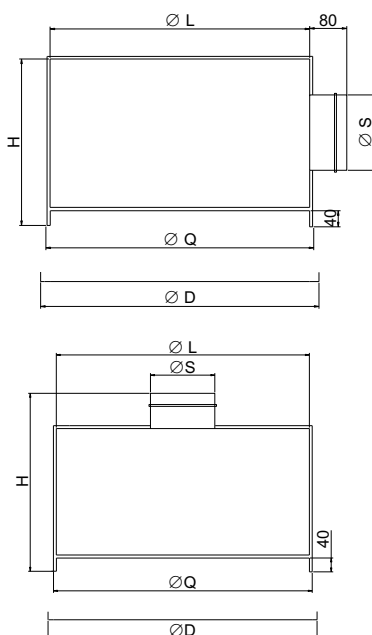
Nawiewniki wirowe serii KQ1R stosowane są głównie w pomieszczeniach komfortu typu: hotele, kina, biura, restauracje, sale konferencyjne. Nawiewniki tego typu mogą być także stosowane w pomieszczeniach obiektów przemysłowych. Posiadają przestawne łopatkę, które pozwalają na dowolne ukierunkowanie nawiewanego powietrza. Strumień powietrza jest wirowy i indukcyjny. Nawiewniki serii KQ1R mogą pracować także w funkcji wywiewu powietrza. Standardowo malowane są proszkowo na kolor RAL 9010.

Wymiary



Model	ØD [mm]
KQ1R 300	296
KQ1R 400	396
KQ1R 500 32	496
KQ1R 500 40	496
KQ1R 600	596
KQ1R 625	621
KQ1R 800	796
KQ1R 825	821

Wymiary - Skrzynka Rozprężna

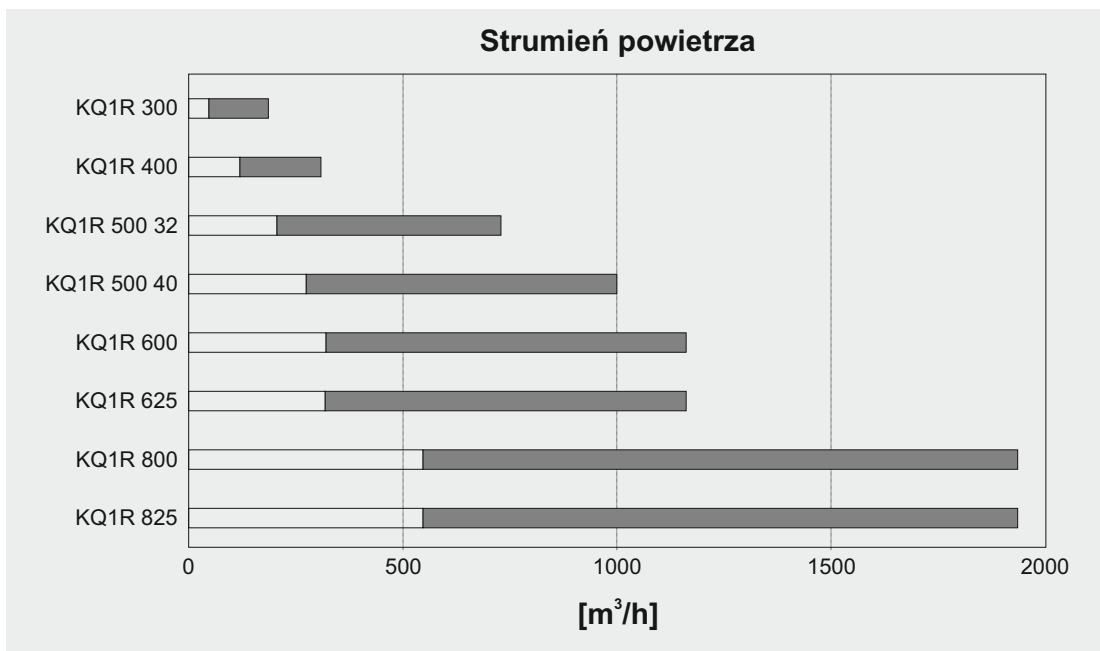


Model	ØL [mm]	ØQ [mm]	H [mm]	ØS [mm]
PB 300	260	290	200	123
PB 400	360	390	300	199
PB 500	460	490	300	199
PB 600	560	590	350	250
PB 625	585	615	350	250
PB 800	760	790	400	301
PB 825	785	815	400	301
PB 300	260	290	240	123
PB 400	360	390	290	199
PB 500	460	490	290	199
PB 600	560	590	290	250
PB 625	585	615	290	250
PB 800	760	790	400	301
PB 825	785	815	340	301

Nawiewnik Wirowy Serii KQ1R

Szybki Dobór

Model	Liczba szczelin	Strumień powietrza Q [m ³ /h]	Zasięg poziomy strumienia L _{0,20} [m]	Spadek ciśnienia ΔP[Pa]	Poziom hałasu L _w [dB(A)]
KQ1R 300	8	[50-180]	[0,5-2,5]	[5-45]	[12-45]
KQ1R 400	16	[120-420]	[1,5-3,8]	[5-45]	[12-48]
KQ1R 500 32	32	[190-680]	[1,8-3,8]	[5-50]	[14-55]
KQ1R 500 40	40	[270-940]	[1,8-3,9]	[5-50]	[14-50]
KQ1R 600	48	[310-1000]	[2,2-4,0]	[5-50]	[14-60]
KQ1R 625	48	[310-1000]	[2,2-4,0]	[5-50]	[14-60]
KQ1R 800	72	[510-1700]	[2,2-6,0]	[5-50]	[14-50]
KQ1R 825	72	[510-1700]	[2,2-6,0]	[5-50]	[14-50]



Dobór Szczegółowy

Dane techniczne i wykresy doboru identyczne jak dla nawiewnika KQ1.

Nawiewnik Wirowy Serii KQ1R

OZNACZENIA

Q - strumień powietrza [m³/h]
 L - zasięg poziomy strumienia [m]
 ΔP - spadek ciśnienia [Pa]
 L_w - poziom mocy akustycznej [dB(A)]

KOD ZAMÓWIENIA

Nawiewnik **KQ1R - aaa - bb - c**

Wymiar (300.....825mm) _____

Liczba szczelin 32,40 _____

Kolor RAL9010 _____

Skrzynka rozprężna **PB - aaa - bbb - c - d - e**

Wymiar (300.....825mm) _____

Wymiar króćca (100.....300mm) _____

Typ króćca
 T - górny
 S - boczny _____

Przepustnica
 O - bez przepustnicy
 D - z przepustnicą _____

Izolacja
 O - bez izolacji
 I - z izolacją _____

PRZYKŁAD ZAMÓWIENIA

KQ1R-400-RAL9010

PB-400-200-S-O-O